
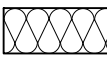



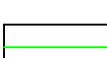





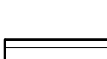
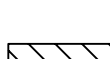

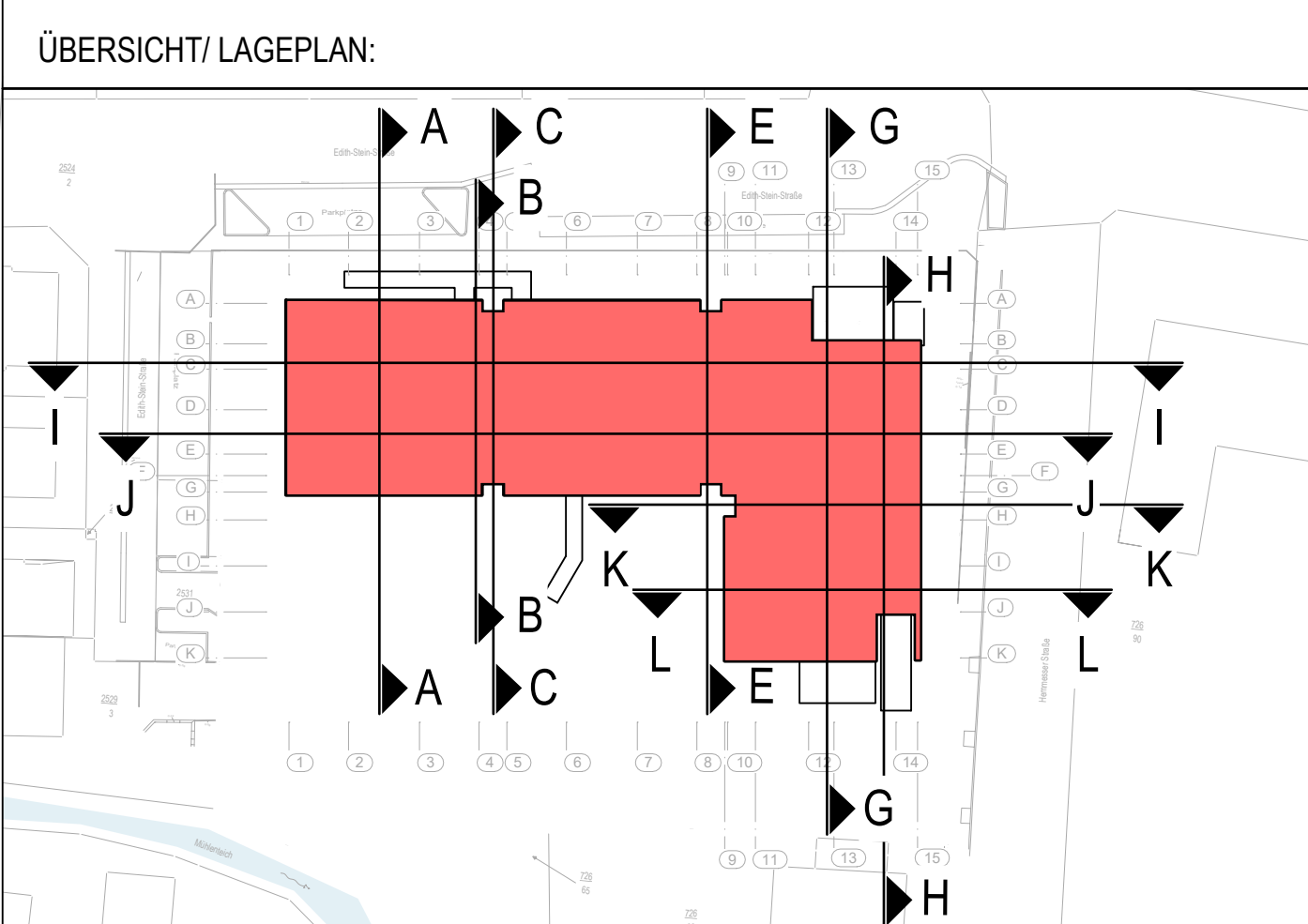




GRUNDRISS OG - ÜBERSICHT M 1:100

PLANZEICHEN:	ABKÜRZUNGEN:
▼ Oberkante Rohbau ▲ Unterkante Rohbau ▽ Oberkante Ausbau △ Unterkante Ausbau ⊕ OK FFB ⊖ OK RFB 65.72 NN-Höhe Vermesser	OK Oberkante UK Unterkante AK Außenkante VK Vorderkante BRH Brüstungshöhe FB Fußboden RD Rohdecke UZ Unterzug SE Bodenaufbau RR Regenrohr AHD Abhangdecke WDVS Wärmedämmverbundsystem
	LH Lichte Raumhöhe WD Wandschlitze WS Wandschütz DD Deckendurchbruch BD Bodendurchbruch UZ Unterzugdurchbruch RBV Rohbodenversprung RDV Rohdeckenversprung HK Heizkörper

MATERIAL:	
 Stb.-Wände u. Stützen gem. Angabe Statik	 Wärmedämmung, weich
 WU-Beton gem. Angabe Statik	 Wärmedämmung, hart
 tragendes Mauerwerk 24,0 cm KSV-16-11,8	 Dehnfugen Estrich
 tragendes Mauerwerk 24,0 cm KSV-12-11,8	 Kellerschnitt Estrich
 tragendes Mauerwerk 24,0 cm KSV-12-11,4	 Installationswand
 tragendes Mauerwerk 24,0 cm WU-16-11,8	 OK-Wand Abkoffnung
 nicht tragendes Mauerwerk 11,5 cm KSV-12-8-1,4	
 nicht tragendes Mauerwerk 11,5 cm V24-1,0 (Anforderung in Teilbereichen F30-B)	



INDEX	VERFASSER	DATUM	ART DER ÄNDERUNG
B	SR	11.03.2025	zusätzl. Teeküche in NR 6.2; Funktionen NR ergänzt
A	SR	20.12.2024	Möbl. WC/Wickel 3 (1.10); Möbl. WC/Wickel 4 (1.20); Achse F1 4.5 und 8-9 AK WDVS Atika; Pum. (1.29) Bodenablauf ergänzt; Vermahlung inst. Wände ergänzt; Holzboiserie; Fensteröffnung bei 13-14 gem. Deckblatt 4 versetzt; Höhe Stb.-UZ F103

Alle Maße und Angaben sind vom Ausführungsbeginn auf ihre Richtigkeit zu überprüfen.
Abweichungen sind der Bauleitung unmittelbar anzuzeigen!
Soweit nicht anders angegeben gelten Maße für Tür-, Fenster-, Brüstungshöhen immer von OKRFB bis UK Rohbau bzw. UK Stein. OKRFB EG = +0,00 = 95,74 m ü.NN

BERGHaus + MICHALOWICZ
HARDENBERGSTRASSE 24 A - 56566 NEUWIED
TELEFON 02622-9068186
E-MAIL: info@berghaus-michalowicz.de
HOMEPAGE: www.berghaus-michalowicz.de

AUSFÜHRUNGSPLANUNG		B
OBJEKT:	Neubau einer 8-gruppigen Kita als Ersatzgebäude für die Kita Blandine-Merten-Haus (ehemals 7 Gruppen), Edith-Stein-Straße 1, 53474 Bad Neuenahr-Ahrweiler	
BAUHERR:	Aufbau- und Entwicklungsgesellschaft Bad Neuenahr-Ahrweiler mbH vertr. d. Hr. Herbert Wiemer Hauptstraße 136 A, 53474 Bad Neuenahr-Ahrweiler	
PLAN:	Grundriss OG - Übersicht	PLANNR: AP-02
MASSSTAB:	1:100	PLANSTAND:
VERFASSER:	SR	11.03.2025
UNTERSCHRIFT BAUHERR:	UNTERSCHRIFT ARCHITEKT:	

KITA BMH GRUNDRISS